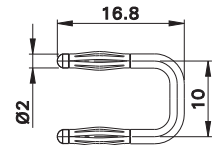
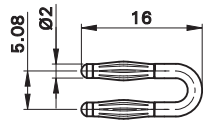


Ø 2 mm-Verbindungsstecker

Ø 2 mm Connecting Plugs

Fiches de liaison Ø 2 mm

S-KS2-5,08L S-KS2-10L



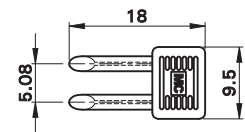
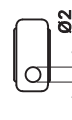
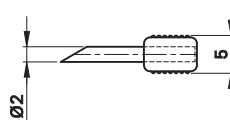
Unisolierte Ø 2 mm-Verbindungsstecker. Messingvollstecker, aus einem Stück gefertigt und mit federnder Kontaktlamelle. Verschiedene Steckweiten erhältlich.

Uninsulated Ø 2 mm connecting plugs. Made of brass, one piece and with spring-loaded Multilam. Various plug spacings available.

Fiches de liaison Ø 2 mm, non-isolées, réalisées d'une pièce en laiton massif. Equipée des contacts à lamelles. Différentes entraxes disponibles.

Typ Type Type	Best.-Nr. Order No. N° de Cde	Bemessungsspannung / -strom Rated voltage / current Tension / intensité assignée	Steckweite Plug spacing Entraxe		
S-KS2-5,08L	24.5042	30 V _{AC} ~ 60 V _{DC} / 10 A	5,08 mm	Au	
S-KS2-10L	24.5045	30 V _{AC} ~ 60 V _{DC} / 10 A	10 mm	Au	

KS2-5,08/1A



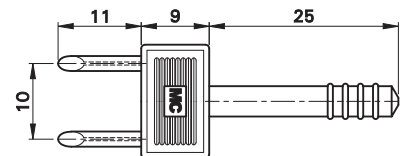
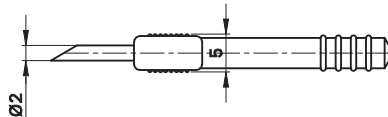
Isolierter Ø 2 mm-Verbindungsstecker. Hohlstecker, aus einem Stück Hartkupferlegierung gefertigt. Mit rückseitigem Abgriff für Ø 2 mm-Hohlstecker. **Steckweite: 5,08 mm.**

Insulated Ø 2 mm connecting plug. Hollow plug, made from a single piece of hard-drawn copper alloy. With tapping from the rear with Ø 2 mm hollow plug. **Plug spacing: 5.08 mm.**

Fiche de liaison Ø 2 mm, isolée, réalisée à partir d'une seule pièce en alliage de cuivre dur. Avec reprise arrière Ø 2 mm avec fiche creuse. **Entraxe : 5,08 mm.**

Typ Type Type	Best.-Nr. Order No. N° de Cde	Bemessungsspannung / -strom Rated voltage / current Tension / intensité assignée		Farbe Colour Couleur
KS2-5,08/1A	24.0013-29	30 V _{AC} ~ 60 V _{DC} / 10 A	Au	29

KS2-10



Isolierter Ø 2 mm-Verbindungsstecker. Hohlstecker, aus einem Stück Hartkupferlegierung gefertigt. Mit Isoliergriff. **Steckweite: 10 mm.**

Insulated Ø 2 mm connecting plug. Hollow plug, made from a single piece of hard-drawn copper alloy. With insulating grip. **Plug spacing: 10 mm.**

Fiche de liaison Ø 2 mm, isolée, réalisée à partir d'une seule pièce en alliage de cuivre dur. Avec queue isolée. **Entraxe : 10 mm.**

Typ Type Type	Best.-Nr. Order No. N° de Cde	Bemessungsspannung / -strom Rated voltage / current Tension / intensité assignée		Farbe Colour Couleur
KS2-10	24.0011-29	30 V _{AC} ~ 60 V _{DC} / 10 A	Au	29

